



## Commun työkalujen käyttö vapaaehtoistyön tekemiseen

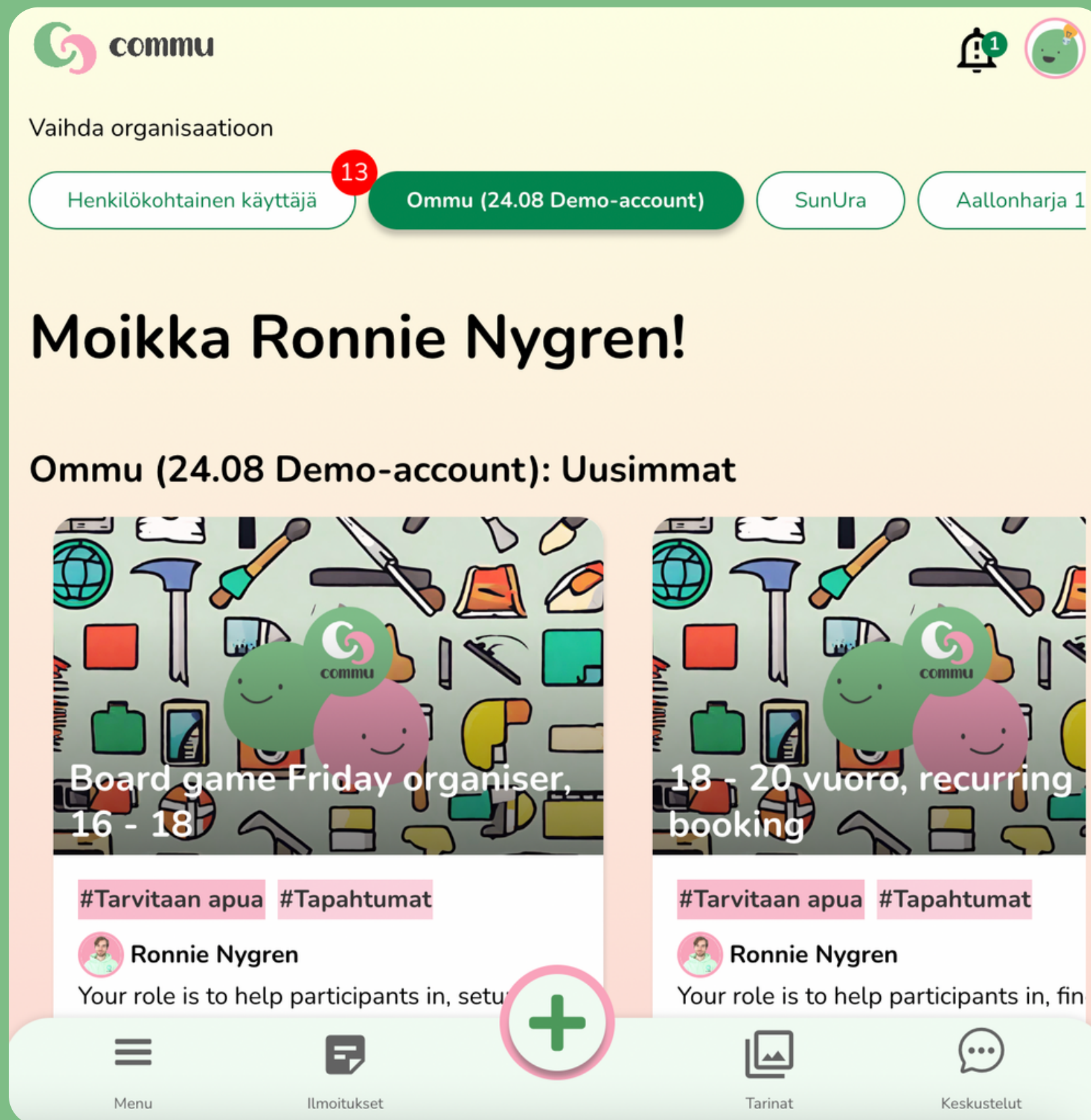
Käyttöohje vapaaehtoisille, 02.2024

# Vapaaehtoistyön yhteisö

Onneksi olkoon, sinut on kutsuttu liittymään yhdistyksen Commu-tilille!

Commu toimii paikkana vapaaehtoistyön koordinoinnille sekä vapaaehtoistyöhön liittyvän kanssakäymisen alustana.

Löydät Commusta saatavilla olevat tehtävät ja voit helposti ilmoittautua mukaan. Voit myös keskustella muiden vapaaehtoisten kanssa, pyytää helposti lisätietoja ja kirjata tehdyt työt!



The screenshot shows the Commu mobile app interface. At the top, there is a navigation bar with the Commu logo, a notification bell icon with a '1' badge, and a profile icon. Below the navigation bar, there is a section for switching organizations, labeled 'Vaihda organisaatioon'. It features three buttons: 'Henkilökohtainen käyttäjä' (with a red '13' badge), 'Ommu (24.08 Demo-account)' (highlighted in green), and 'SunUra'. Below this, the user profile for 'Ronnie Nygren' is displayed, with the title 'Ommu (24.08 Demo-account): Uusimmat'. The profile shows two volunteer opportunities: 'Board game Friday organiser, 16 - 18' and '18 - 20 vuoro, recurring booking'. Both opportunities include the hashtags '#Tarvitaan apua' and '#Tapahtumat', and the user's name 'Ronnie Nygren'. The bottom navigation bar contains icons for 'Menu', 'Ilmoitukset', a central green '+' button, 'Tarinat', and 'Keskustelut'.

# Muista aktivoida organisaatiotili Commussa!

Kun avaat Commun ensimmäistä kertaa, olet henkilökohtaisella tililläsi.

Päästäksesi yhdistyksen tilille selaa etusivulla kohtaan "Vaihda organisaatioon". Aktivoi tili tästä.

- Tämä vaihto muistetaan, sinun ei tarvitse tehdä sitä joka kerta!

Sinulla on oltava oikea organisaatio aktiivinen, jotta voit käyttää tiimejä ja muita ominaisuuksia.

Vaihda organisaatioon

HOAS-Kamppi Ommu (24.08 Demo-account) Isokyrö Tukipilari

Tervetuloa takaisin Ronnie Nygren!  
Tänään on hyvä päivä auttaa  
jotakuta HOAS-Kamppi:ssa

Viimeisen viikon aikana 3 ihmistä ovat pyytäneet apua ja 0 viestiä on lähetetty sinun taloyhtiössasi

6 aktiivista ilmoitusta koko naapurustossasi

Viimeisimpiä ilmoituksia HOAS-Kamppi:ssa

Tarjotaan apua koiran hoitoon & ulkoilutukseen...  
#Tarjotaan apua #Eläimet

Palautetta KotiCommusta, Feedback about Commu...  
#Tarvitaan apua #Keskusteluapu

Kauppa-apua  
#Tarjotaan apua #Kau



Käytä organisaation tiliä silloin kun toimit vapaaehtoisena ja vaihda henkilökohtaiselle tilille jos käytät Commua henkilökohtaisiin asioihin.

# Etusivun rakenne

Etusivu kertoo sinulle koostetusti tärkeimmät tapahtumat. Löydät etusivulta:

- Viimeisimmät luodut tehtävät (tiimeissä joihin kuulut)
- Viimeisimmät viestit tiimeistä joihin kuulut
- Seuraavaksi lähestyvät sovitut asiat (tai menneet sovitut asiat jos ei uusia saatavilla)

Tämän lisäksi löydät etusivun yläosasta pikavalinnat profiilin asetuksiin ja sovellusviestien indikaattorin.

Tilin valinta



Uusimmat tehtävät



Avaa sivuvalikko



The screenshot shows the Commu app interface. At the top right, there are links for 'Sovellusilmoitukset' and 'Ja profiili', with a red arrow pointing to the profile icon. Below this is the 'Vaihda organisaatioon' section with buttons for 'Henkilökohtainen käyttäjä', 'RikoNuku Ry (Nonprofit demo account.)', 'SunUra', and 'Aallonharja 1'. A red arrow points to the 'RikoNuku Ry' button. The main content area is titled 'Moikka Ronnie Nygren!' and 'RikoNuku Ry (Nonprofit demo account.): Uusimmat'. It displays two task cards: '15.06 production needs coordinators.' and 'Volunteer at the 24.08 workshop day'. The bottom navigation bar includes icons for 'Menu', 'Ilmoitukset', a central '+' button, 'Tarinat', and 'Keskustelut'. A red arrow points to the 'Menu' icon.

# Etusivun rakenne

Sopimukset, järjestys ylhäältä alas.

Viimeisimmät viestit



## RikoNuku Ry (Nonprofit demo account.): Viimeisimmät viestit



20.10.2023

### Roso-productions

Ronnie Nygren jakoi ilmoituksen  
**Perjantain tehtävä**  
Tässä kuvaus



13.10.2023

### Walking football -events

Ronnie Nygren jakoi ilmoituksen  
**Rakennuspäivä**  
Hieno kuvaus



05.10.2023

### Roso-productions

Ronnie Nygren jakoi ilmoituksen  
**Vapaaehtoisuus sairaalassa**  
Aula-avustaja



05.10.2023

### Roso-productions

Ronnie Nygren



26.05.2023

### Roso-productions

Ronnie Nygren jakoi ilmoituksen  
**15.06 production needs coordinators.**  
You help participants with the event. Guide them to right place, provide the materials, ensure everything goes on schedule and so on.

## Sovitut asiat



### Demo Kandii

Autan Commun käyttämisessä  
⊗ **Keskeytetty**  
5 päivän kuluttua




### Demo Kandii

Autan Commun käyttämisessä  
🕒 **Odottaa**  
3 päivää sitten



### Demo Kandii

Autan Commun käyttämisessä  
🕒 **Odottaa**  
5 päivää sitten



### Niklas H.

Neuvontaa ohjelmoinnista ammattina!  
✅ **Hyväksytty**  
8 päivää sitten



### Demo Kandii

Perjantain purkutalkoot  
✅ **Hyväksytty**  
10 päivää sitten

# Tiimeissä keskustellaan tapahtuvista asioista ja ilmoittaudutaan tehtäviin.

Saat kutsun sinulle tärkeisiin tiimeihin kun liityt.

Tiimit ovat paikka tiedottamiselle, yleisille keskusteluille ja materiaaleille.

**Tiimeihin ilmestyy myös koordinaattorien luomat tehtävät joihin voit ilmoittautua**

Jos yhdistys on sallinut tämän, voit myös luoda omia tiimejä, esim. vertaistukiryhmän, ja kutsua niihin jäseniä.

Tiimien kutsut ovat saatavilla sovelluksen puolella, kohdassa "Omat tiimit".

The screenshot displays the Commu app interface. At the top, there's a header for a team named "Commu goes helping!" with a gear icon for settings and buttons for "Add task" and "Manage role". Below the header, a message reads: "Let's do volunteering as well! Here we discuss when, where, how and so on. Let's do good together". A "Filter roles" option is visible.

The main content area shows a task announcement: "January 2024 do good challenge!". It includes a description: "Join the team if you want to participate in a do good challenge in January. Objective is simple, do good deeds, either participate in ...". Below this, it shows "31 jäsentä" (31 members) and "Näytä kaikki" (Show all). There are two pinned messages: one from Ronnie Nygren sharing a PDF document titled "example-instructions-document.pdf", and another from Ronnie Nygren stating: "You have two ways to use this feature: 1. Use the 'Confirm Help' button in a chat that you have within th...".

On the right side, there's a chat window titled "Open chat" with a message: "Hello everyone! This group is for the good deeds competition related matters. You can post your progress, stories, and tips here, or ask for people to join if you want go help in a group. You can also ask us competition runners questions if needed. Competition is quite simple, you can do anything that classifies as helping. However, to participate you MUST collect these deeds through Commu. To do this you can use the Help Records feature. You have two ways to use this feature: 1. Use the 'Confirm Help' button in a chat that you have within the Commu. This is the best option when the other party is also Commu user. 2. Use 'Help Records' from the back office. This is a bit more detailed approached, but allows you to store records you have done with someone who is NOT Commu user. We will only count confirmed records, so please make sure that the target of your help also confirms it!". A PDF document titled "PDF Dokumentti example-instructions-document.pdf" is also visible in the chat.

At the bottom, there's a text input field with the placeholder "Kirjoita viestisi tähän" and a send button.

# Omien tietojen asettaminen

Pääset päivittämään profiilin tietosi helpoiten kun avaat sivuvalikon ja painat alhaalla näkyvästä nimestäsi. Tämä avaa oman profiilisi ja oikeasta yläkulmasta pääset muokkaamaan sitä.

“Muokkaa profiilia” otsikon alla on valinta jäsenprofiili / henkilökohtainen. Ero on siinä, että henkilökohtainen profiili on perusprofiili ja jäsenprofiilissa voit asettaa tiedot jotka näkyvät kun toimit yhdistyksessä. Voit esimerkiksi kirjoittaa erilaisen vapaaehtoistyöhön liittyvän kuvauksen.

The image displays two screenshots of a mobile application interface for profile management. The left screenshot shows the main profile page for 'Ronnie Nygren', a verified user. It features a profile picture, name, and a dropdown menu currently set to 'Henkilökohtainen'. A settings gear icon is visible in the top right corner. The right screenshot shows the 'Muokkaa profiilia' (Edit profile) screen. It has a dropdown menu set to 'Henkilökohtainen' and a 'JÄSENPROFIILI' button highlighted. Below the profile picture are buttons for 'Lataa kuva' (Upload photo) and 'Poista kuva' (Remove photo). The 'Nimi' (Name) field contains 'Ronnie Nygren'. The 'Kuvaus' (Bio) field contains the text: 'One of Commu founders, doing the business development and product development!. Open to chat and meeting new people! You will usually find me from Platform6@Tampere, in third floor.' At the bottom, there are 'Takaisin' (Back) and 'Tallenna' (Save) buttons.






Jäsenprofiilin tiedot ovat oletuksena samat kuin henkilökohtaisessa profiilissa. Yhdistyksen muut jäsenet näkevät jäsenprofiilin tiedot kun keskustelet chatissa, olet tiimissä tai rekisteröidyt tehtäviin.

# Tehtäviin ilmoittautuminen

Kun avaat saatavilla olevan tehtävän tiimistä, näet tarkemmat tiedot tehtävästä. Sivun alareunasta löydät painikkeet “Auta <nimi>” ja “Rekisteröidy”. Rekisteröidy-nappi avaa tehtävään ilmoittautumisen.


Näet sivulla tehtävän kuvauksen, sijainnin ja sovitut ajat. Tehtävässä on myös yleensä ohjeet joita noudatta jos sinun täytyy peruuttaa osallistuminen. Paina “Lähetä” ja olet valmis!

← Takaisin




Ronnie Nygren Ronnie Nygren

Ilmoitus



Perjantain purkutalkoot

#Tarvitaan apua #Kotityöt

 Ronnie Nygren  
JEE MOI

### Rekisteröidy tehtävään

Kuvaus

Valitut aikavälit

10. helmikuuta 2024

12.00 - 14.00

Sijainti

Lisää peruutusohjeet

Sovittu asia voidaan perua kumman vain osapuolen toimesta 5 päivää ennen tehtävän alkua.

Peruuta Lähetä



Voit myös suoran rekisteröitymisen sijaan avata yksityiskeskustelun tehtävän luojaan kanssa! Saatat joskus huomata, että kuvaus tai sijainti on tyhjä. Tällöin sinun täytyy itse asettaa tiedot.



# Omien tehtävien seuranta ja hallinta.

Löydät sivupalkista kohdan “Sovitut asiat”.




Täältä löydät kaikki sopimasi tehtävät ja tarkistat helposti tehtävän tiedot.

“Toiminta” -valikon takaa löydät seuraavat toiminnot:

- Pyydä peruutusta -> jos et pystykkään tekemään tehtävää, paina tästä.
- Avaa chat -> Avaa yksityiskeskustelun toisen osapuolen kanssa.
- Vahvista tehty teko. -> Pääset kirjaamaan tehdyn teon tiedot.


**Huomaathan, että sekä tehtävään ilmoittautuminen, että sen peruuttaminen pyytää vahvistuksen toiselta osapuolelta!**

← Takaisin




Ronnie Nygren Ronnie Nygren

Ilmoitus



Perjantain purkutalkoot

#Tarvitaan apua #Kotityöt

 Ronnie Nygren  
JEE MOI

### Rekisteröidy tehtävään

**Kuvaus**

Tulen paikalle

**Valitut aikavälit**

10. helmikuuta 2024

12.00 - 14.00

**Sijainti**

Munkkiranta 4

**Lisää peruutusohjeet**

Sovittu asia voidaan perua kumman vain osapuolen toimesta 5 päivää ennen tehtävän alkua.

Peruuta Lähetä

# Tehdyn teon kirjaaminen

Kun olet suorittanut tehtävän, on aika kertoa siitä! Commussa tätä kutsutaan auttamisen tallentamiseksi.

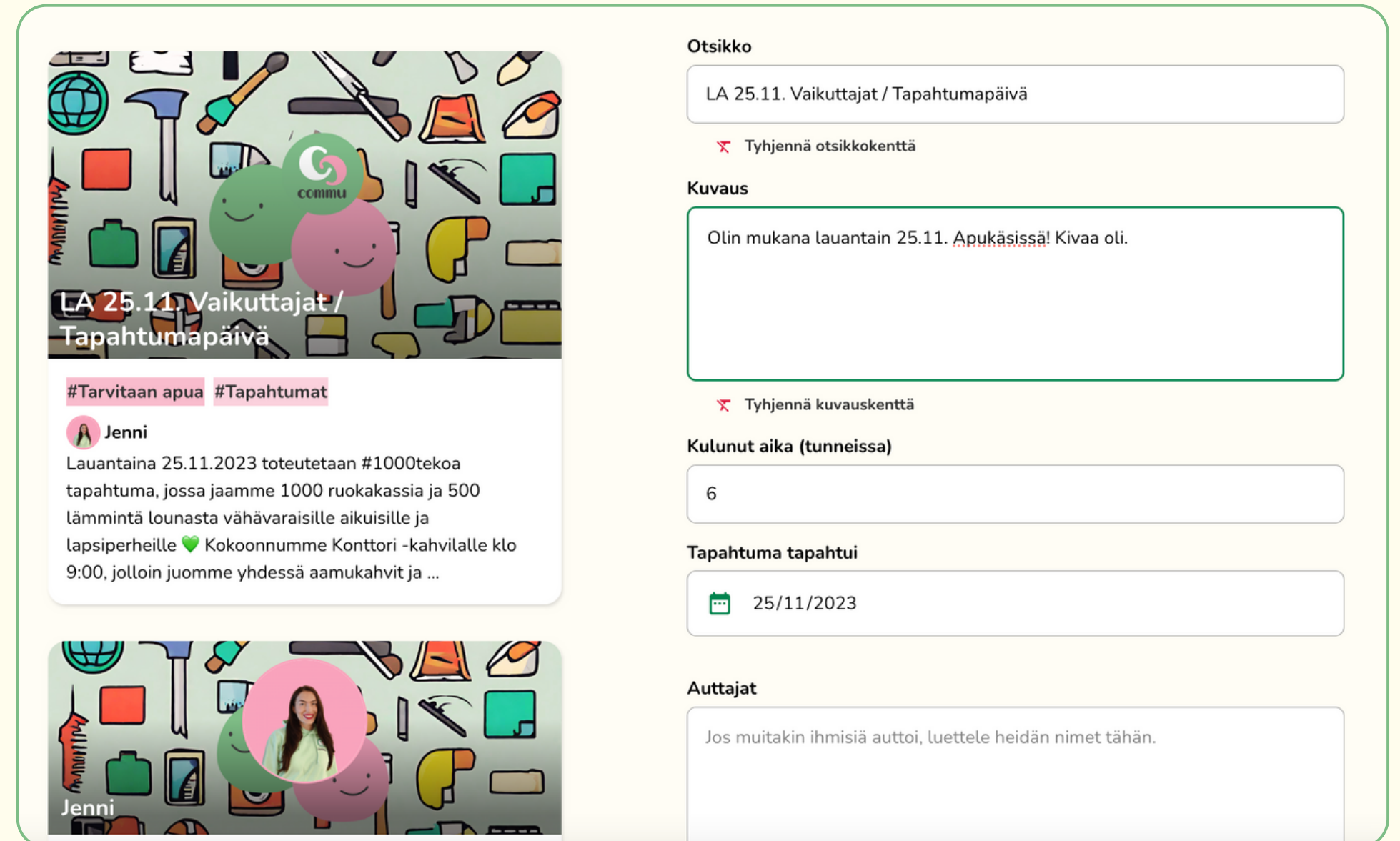
Löydät tämän vaihtoehdon kahdesta paikasta:

- Yksityiskeskustelu näkymän yläosasta
- Sopimusnäkymän Toiminta-valikon takaa.

Lomake kysyy sinulta tehdyn työn tiedot.

Oletuksena tiedot täytetään liittyvästä tehtävästä, mutta voit muuttaa niitä tarvittaessa.

Tärkeintä on kirjata vapaaehtoisten (auttajien) määrä, käytetty aika ja tarvittaessa apua saaneiden (asiakkaiden määrä).



The image shows a social media post and a corresponding form. The post is from Jenni, dated Saturday 25.11.2023, and describes a #1000tekoa event where 1000 sandwiches and 500 warm lunches were prepared for vulnerable adults and families. The event took place at the office canteen from 9:00, with morning coffee served together.

The form on the right is for recording the work done. It has the following fields:

- Otsikko**: LA 25.11. Vaikuttajat / Tapahtumapäivä
- Kuvaus**: Olin mukana lauantain 25.11. Apukäsissä! Kivaa oli.
- Kulunut aika (tunneissa)**: 6
- Tapahtuma tapahtui**: 25/11/2023
- Auttajat**: Jos muitakin ihmisiä auttoi, luettele heidän nimet tähän.



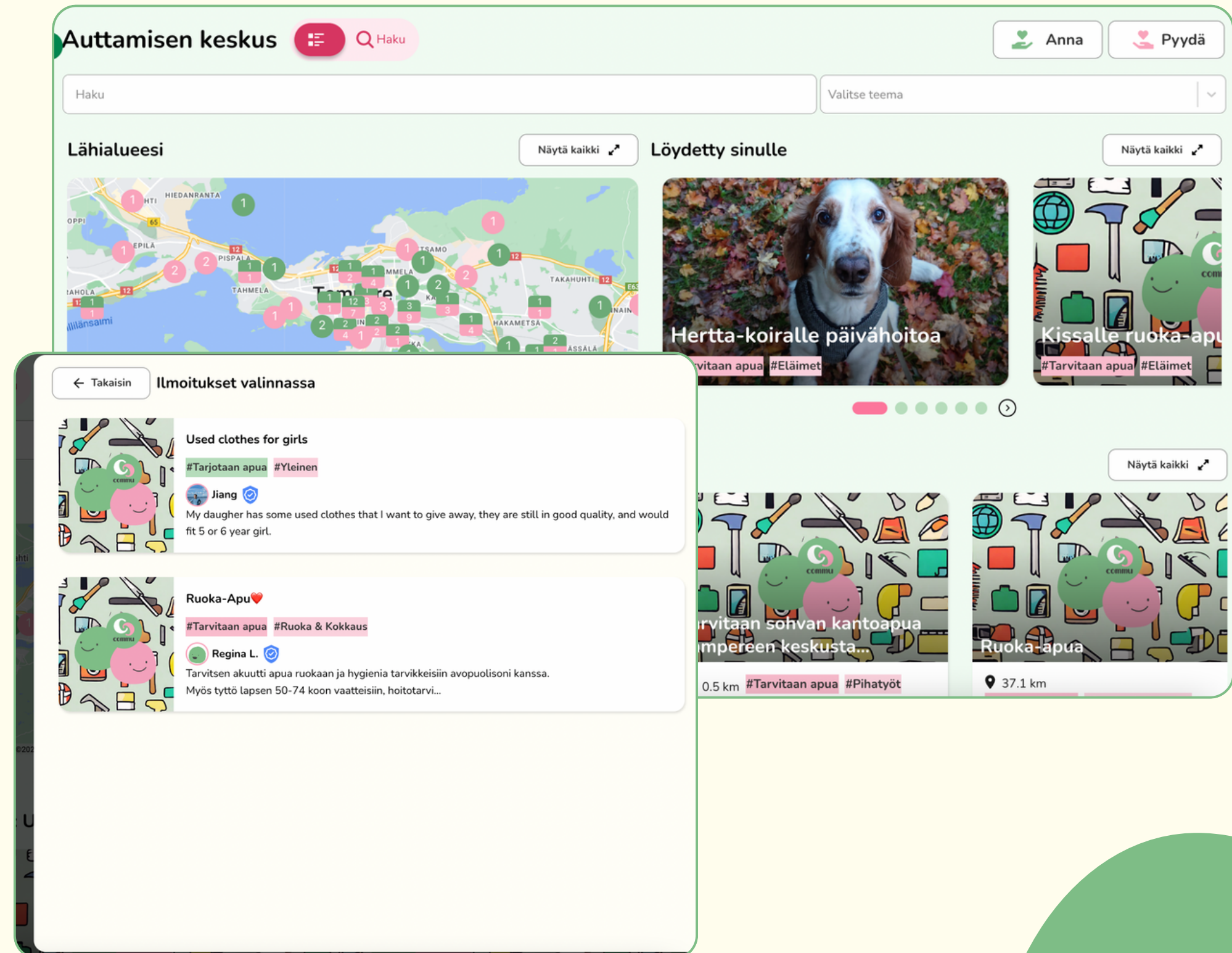
Koska lomake kysyy auttajien määrän, tämä mahdollistaa sen, että yksi henkilö kirjaa tapahtuman kaikkien osallistuneiden puolesta. Voitte yhdessä sopia kirjaatteko teot erikseen vai yhdessä.

# Commussa voit myös löytää autettavia verkoston kautta

Mikäli tehtäväsi on sellainen, että siinä pyritään viemään apua perille, saattaa olla hyödyllistä käyttää Commun verkostoa apuna.

Voit etsiä apua tarvitsevia tai tehdä itse ilmoituksen jossa kerrot miten voit auttaa.

Huomautus: Verkoston tulokset voivat vaihdella perustuen alueen käyttäjämääriin, mutta kaikki Commun käyttäjät voivat auttaa meitä laajentamaan tätä verkostoa alueellesi!



# TERVETULOA AUTTAMISEN TORI COMMUUN!



**Ronnie Nygren**

Technology, development

+358 45 840 1336

Ronnie@commuapp.fi



**Sami Ekmark**

Cooperation, communication

+358 44 377 4707

Sami@commuapp.fi



**Karoliina Kauhanen**

Marketing, communication

+358 40 361 4070

Karoliina@commuapp.fi